


Lecteurs de glycémie

L'autogestion de la glycémie, c'est-à-dire le taux de sucre dans le sang, comprend la mesure de la glycémie ainsi que l'ajustement du traitement (par exemple, l'alimentation, l'activité physique, la médication et la gestion du stress) en fonction des résultats obtenus.

La mesure de la glycémie nécessite un lecteur de glycémie, couramment appelé « glucomètre ». Il s'agit d'un petit appareil dans lequel on insère une bandelette qui réagit au contact d'une goutte de sang.

Il existe un éventail de modèles aux caractéristiques variées. Un professionnel de la santé pourra vous aider à faire le choix d'un lecteur de glycémie qui répond à vos besoins. L'ordre dans lequel les lecteurs de glycémie sont présentés dans les pages suivantes ne reflète nullement un classement par Diabète Québec.



Un professionnel de la santé vous aidera à faire le choix d'un lecteur de glycémie qui répond à vos besoins.

7 CRITÈRES ONT ÉTÉ MIS EN ÉVIDENCE



Quantité de sang

Quantité de sang requise, exprimée en microlitres (µl), pour effectuer un test.



Ajout de sang sur la bandelette

Possibilité d'appliquer plus de sang sur une même bandelette s'il n'y en a pas suffisamment la première fois.



Sites alternatifs

Possibilité de faire un prélèvement sanguin ailleurs que sur le doigt.



Langues disponibles

Langues dans lesquelles l'information du lecteur peut être affichée.



Téléchargement des données

Possibilité de télécharger les résultats de glycémie sur un ordinateur personnel.













Connectivité pour partager les données





Connectivité Wi-Fi ou Bluetooth permettant de communiquer et de partager les résultats de glycémie avec d'autres appareils électroniques ayant la même technologie.












Rapports de tendances glycémiques

Possibilité de générer des rapports de tendances glycémiques permettant de mieux comprendre les causes possibles.

Produit	 Quantité de sang (µl)	 Ajout de sang	 Sites alternatifs	 Langues disponibles	 Téléchargement	 Connectivité	 Rapports de tendances	Particularités
Abbott								1 800 461-8481 myfreestyle.ca
FreeStyle Lite^{MD} 	0,3	Oui	Oui	Universel	Oui	Non	Oui	<ul style="list-style-type: none"> → Écran rétroéclairé → Format compact → Éclairage de la fente d'insertion de bandelettes → Moyenne des 7, 14 et 30 derniers jours (heures et dates)
Ascensia Diabetes Care								1 800 268-7200 ascensidiabetes.ca
Contour^{MD} NEXT GEN 	0,6	Oui	Oui	Universel	Oui	Oui	Oui	<ul style="list-style-type: none"> → Indicateur smartLIGHT qui facilite l'interprétation des résultats glycémiques par rapport à un intervalle cible personnalisé → Affichage des résultats en gros caractères, ce qui facilite la lecture → Gros boutons en caoutchouc qui facilitent l'utilisation → Marqueurs de repas → Rappels de tests → Autopiqueur avec cadran offrant 5 profondeurs de lancette et un éjecteur de lancette facile à utiliser → Lancettes recouvertes de silicone avec 7 choix de couleurs pour rappeler de changer de lancette
Contour^{MD} NEXT ONE 	0,6	Oui	Oui	Universel	Oui	Oui	Oui	<ul style="list-style-type: none"> → Écran LCD rétroéclairé → Indicateur smartLIGHT qui facilite l'interprétation des résultats glycémiques par rapport à un intervalle cible personnalisé → Marqueurs de repas → Rappels de tests → Autopiqueur avec cadran offrant 5 profondeurs de lancette et un éjecteur de lancette facile à utiliser → Lancettes recouvertes de silicone avec 7 choix de couleurs pour rappeler de changer de lancette

Produit	Quantité de sang (µl)	Ajout de sang	Sites alternatifs	Langues disponibles	Téléchargement	Connectivité	Rapports de tendances	Particularités
Ascensia Diabetes Care (suite)								1 800 268-7200 ascensidiabetes.ca
<p>Contour^{MD} NEXT EZ</p> 	 0,6	Oui	Non	Universel	Non	Non	Oui	<ul style="list-style-type: none"> → Carnet de suivi → Marqueurs de repas → Rappels de tests → Autopiqueur avec cadran offrant 5 profondeurs de lancette et un éjecteur de lancette facile à utiliser → Lancettes recouvertes de silicone avec 7 choix de couleurs pour rappeler de changer de lancette
A&D Medical								1 800 461-0991 medical.andonline.com
<p>GE200^{MC}</p> 	 0,75	Non	Oui	Anglais	Oui	Non	Oui	<ul style="list-style-type: none"> → Grand écran rétroéclairé → Contenant de bandelettes rigide et de grand format facilitant la manipulation → Bandelettes moins chères que les marques populaires

Produit	 Quantité de sang (µl)	 Ajout de sang	 Sites alternatifs	 Langues disponibles	 Téléchargement	 Connectivité	 Rapports de tendances	Particularités
LifeScan								1 800 663-5521 onetouch.ca
<p>OneTouch Verio Reflect^{MC}</p> 	● 0,4	Non	Non	Français Anglais Mandarin Espagnol	Oui	Oui	Oui	<ul style="list-style-type: none"> → Écran couleur rétroéclairé → Calculateur d'insuline intégré → Coach de glycémie → Technologie ColourSure^{MC} qui indique de manière dynamique le positionnement des valeurs de glycémie par rapport à la plage d'objectifs à code de couleurs → Autopiqueur virtuellement sans douleur → Plus petite lancette offerte → Goutte de sang qui peut être déposée d'un côté ou de l'autre de la bandelette
<p>OneTouch Verio Flex^{MD}</p> 	● 0,4	Non	Non	Universel	Oui	Oui	Oui	<ul style="list-style-type: none"> → Écran ACL → Technologie ColourSure^{MC} qui indique instantanément si les résultats de glycémie sont dans l'objectif ou à l'extérieur → Autopiqueur virtuellement sans douleur → Plus petite lancette offerte → Goutte de sang qui peut être déposée d'un côté ou de l'autre de la bandelette

Produit	 Quantité de sang (µl)	 Ajout de sang	 Sites alternatifs	 Langues disponibles	 Téléchargement	 Connectivité	 Rapports de tendances	Particularités
Roche Soins du diabète								1 800 363-7949 accu-check.ca
<p>Accu-Chek^{MD} Guide</p> 	 0,6	Non	Oui	36	Oui	Oui	Oui	<ul style="list-style-type: none"> → Écran rétroéclairé → Éclairage de la fente d'insertion de bandelettes → Messages d'erreur précis permettant de savoir quelle mesure prendre → Autopiqueur pratiquement sans douleur offrant 11 profondeurs de lancette et un éjecteur de lancettes facile à utiliser et hygiénique → Contenant antirenversement qui permet de retirer facilement une bandelette à la fois → Bandelette dont la surface d'application est la plus large* sur le marché → Retrait hygiénique des bandelettes grâce au bouton d'éjection → Compagnon pour l'application mySugr®, qui permet d'obtenir l'HbA1c estimée
Tremblay Harrison								1 866 829-7926 oraclediabetes.com
<p>EZ Health^{MD} Oracle^{MD} Onyx^{MC}</p> 	 0,7	Non	Oui	Français Anglais	Oui	Non	Non	<ul style="list-style-type: none"> → Écran rétroéclairé → Un seul bouton d'opération → Marqueurs de repas → Rappels de tests
<p>EZ Health^{MD} Oracle^{MD}</p> 	 0,7	Non	Oui	Français Anglais	Oui	Non	Non	<ul style="list-style-type: none"> → Fonction vocale en anglais ou en français → Un seul bouton d'opération → Alerte automatique qui informe de mesurer les cétones lorsque la glycémie est supérieure à 13,3 mmol/L

*Parmi les principaux fabricants de l'industrie. Données disponibles.